



## **COMUNE DI LUCCA**



**Rendiconto in pillole  
esercizio 2022**

## Premessa

Il rendiconto della gestione *in pillole* rappresenta, in modo semplice e comprensibile, le scelte strategiche fatte dall'Amministrazione Comunale evidenziando, attraverso una versione grafica facilitata, i risultati finanziari, economici e patrimoniali conseguiti nell'esercizio 2022;

Costituisce inoltre uno strumento di controllo sull'attività svolta, un atto di trasparenza verso i cittadini, contribuenti ed utenti ai quali i servizi pubblici sono indirizzati.

Le informazioni qui contenute in forma sintetica possono essere consultate e approfondite nel documento integrale a questo link:

<http://www.comune.lucca.it/flex/cm/pages/ServeBLOB.php/L/IT/IDPagina/19196>

## Che cosa è il Rendiconto della gestione

Il **Rendiconto di Gestione** è un documento che dà la dimostrazione dei risultati della gestione, che va dal 1 gennaio al 31 dicembre dell'esercizio precedente, sia in termini finanziari che economico-patrimoniali, dà conto cioè delle entrate effettivamente realizzate e delle spese effettivamente sostenute.

Il Rendiconto di Gestione si compone del:

- **conto del bilancio**
- **conto economico**
- **conto del patrimonio**

Il **conto del bilancio** rileva i fatti gestionali sotto il profilo finanziario.

Rappresenta:

- tutti gli accertamenti (crediti) contabilizzati nell'esercizio e i residui (crediti degli anni precedenti), nonché i relativi movimenti di cassa;
- tutti gli impegni (debiti) contabilizzati nell'esercizio e i residui (debiti degli anni precedenti), nonché i relativi movimenti di cassa.

Con il conto del bilancio viene accertato il risultato di amministrazione che è pari al fondo di cassa, aumentato dei crediti e diminuito dei debiti.

Tale risultato, se positivo, costituisce l'avanzo di amministrazione; se negativo, il disavanzo di amministrazione.

Il **conto economico** rileva i fatti gestionali sotto il profilo economico contabilizzando i costi e i ricavi dell'esercizio.

Il **conto del patrimonio** rileva i fatti gestionali sotto il profilo patrimoniale contabilizzando le poste attive e passive ed il patrimonio netto del Comune.

## Quando si approva il Rendiconto

Il rendiconto della gestione è deliberato dal Consiglio Comunale **entro il 30 aprile** dell'anno successivo a quello oggetto di rendicontazione, fatte salve eventuali proroghe disposte per legge.

Lo schema di rendiconto è messo a disposizione dei componenti dell'organo consiliare prima dell'inizio della sessione consiliare in cui viene esaminato il rendiconto entro un termine, non inferiore a venti giorni, stabilito dal regolamento di contabilità.

Lo schema di rendiconto è corredato dalla Relazione dei Revisori dei conti.

## Alcuni concetti fondamentali

Un'entrata viene accertata, quindi contabilizzata, se l'ente ha maturato il diritto a riscuoterla



Le entrate accertate ma non riscosse generano i residui attivi ossia i crediti

Una spesa viene impegnata, quindi contabilizzata, se l'ente ha definito un debito che deve pagare



Le spese impegnate ma non pagate generano i residui passivi ossia i debiti

Risultato di competenza



Differenza tra entrate accertate  
e spese impegnate

Risultato della gestione  
residui



Differenza tra residui attivi e residui passivi

Risultato di cassa



Differenza tra entrate riscosse e spese pagate

Fondo Pluriennale Vincolato



È costituito da obbligazioni giuridiche assunte dal  
Comune nel corso dell'esercizio con scadenza negli  
esercizi successivi, le quali diventeranno debiti certi,  
liquidi ed esigibili negli anni a seguire

Risultato di amministrazione



È pari al risultato della gestione di competenza più  
quello della gestione residui

Il **RISULTATO DI AMMINISTRAZIONE** è il risultato finale della gestione di bilancio. Se positivo si chiama **AVANZO DI AMMINISTRAZIONE**, significante una buona gestione delle risorse e delle spese, e può essere usato per finanziare alcune tipologie di spesa l'anno successivo. Se invece è negativo si chiama **DISAVANZO DI AMMINISTRAZIONE**, una "perdita" che significa che il bilancio presenta delle criticità che vanno sanate e va ripianato partendo già dal primo bilancio di previsione.

Il conto del bilancio 2022 del Comune di Lucca ha chiuso con un **AVANZO DI AMMINISTRAZIONE di € 85.346.613,81**.

<b>RISULTATO DELLA GESTIONE 2022</b>	<b>RESIDUI</b>	<b>COMPETENZA</b>	<b>TOTALE</b>
Fondo cassa al 1° gennaio			35.622.251,53
RISCOSSIONI	27.628.684,19	97.700.468,92	125.329.153,11
PAGAMENTI	24.653.266,45	93.433.237,34	118.086.503,79
SALDO DI CASSA AL 31 DICEMBRE			42.864.900,85
PAGAMENTI per azioni esecutive non regolarizzate al 31 dicembre			0,00
FONDO DI CASSA AL 31 DICEMBRE			42.864.900,85
RESIDUI ATTIVI	61.452.864,82	47.012.386,20	108.465.251,02
RESIDUI PASSIVI	4.221.786,09	34.066.263,94	38.288.050,03
FONDO PLURIENNALE VINCOLATO PER SPESE CORRENTI			3.899.674,32
FONDO PLURIENNALE VINCOLATO PER SPESE IN CONTO CAPITALE			23.795.813,71
FONDO PLURIENNALE VINCOLATO PER ATTIVITÀ FINANZIARIE			0,00
<b>RISULTATO DI AMMINISTRAZIONE AL 31 DICEMBRE</b>			<b>85.346.613,81</b>



## Come si compone il Risultato di amministrazione

### **Fondi accantonati**

Sono fondi a garanzia di crediti di dubbia riscossione e di spese impreviste

### **Fondi vincolati**

Sono risorse che il Comune deve utilizzare necessariamente sulla base del vincolo delle entrate che le finanziano

(per legge, derivanti da trasferimenti da parte di enti pubblici o da privati, mutui, per autonoma previsione dell'ente)

### **Fondi destinati agli investimenti**

Sono risorse genericamente finalizzate a spese di investimento

### **Fondi liberi**

Sono risorse che non hanno vincolo di impiego ma il loro utilizzo deve comunque rispettare le priorità individuate dalla legge

## Le componenti del risultato di amministrazione

<b>RISULTATO DI AMMINISTRAZIONE AL 31 DICEMBRE 2022 (A)</b>	<b>85.346.613,81</b>
<b>Composizione del risultato di amministrazione al 31/12/2022</b>	
<b>Parte accantonata</b>	
Fondo crediti di dubbia esigibilità al 31/12/2022	37.998.762,12
Fondo perdite società ed organismi partecipati	89.155,90
Fondo rischi soccombenza e spese legali	2.465.000,00
Fondo passività potenziali	1.704.778,00
Arretrati rinnovo CCNL personale e dirigenti	538.192,98
Accantonamento per indennità di fine mandato	3.413,00
<b>Totale parte accantonata (B)</b>	<b>42.799.302,00</b>
<b>Parte vincolata</b>	
Vincoli derivanti da leggi e dai principi contabili	6.921.028,17
Vincoli derivanti da trasferimenti	12.824.272,86
Vincoli derivanti dalla contrazione di mutui	8.963.009,63
Vincoli formalmente attribuiti all'ente	623.487,72
Altri vincoli	0,00
<b>Totale parte vincolata (C)</b>	<b>29.331.798,38</b>
<b>Parte destinata agli investimenti</b>	
<b>Totale parte destinata agli investimenti (D)</b>	<b>1.023.768,65</b>
<b>Totale parte disponibile (E=A-B-C-D)</b>	<b>12.191.744,78</b>

## Come si compone il Conto del bilancio

**Il Conto del bilancio è suddiviso in due parti principali:**


### **PARTE CORRENTE e PARTE CAPITALE**

La **PARTE CORRENTE** riguarda il funzionamento ordinario dell'ente, "la spesa quotidiana" cioè la spesa per acquisti di beni e servizi, la spesa del personale, per rimborso prestiti ecc., ed è finanziata dalle entrate correnti che derivano per esempio da entrate tributarie, da proventi per servizi pubblici e da trasferimenti ordinari da altri enti.

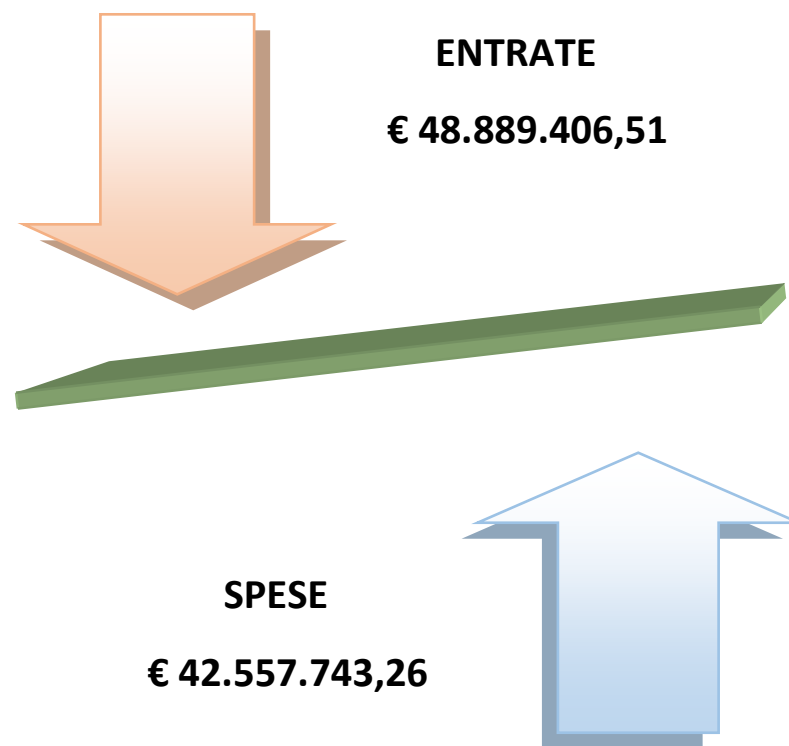
La **PARTE CAPITALE** riguarda il funzionamento straordinario dell'ente, "la spesa non quotidiana" cioè la spesa per investimenti, lavori pubblici, acquisti di strumenti informatici, veicoli, macchinari ecc., ed è finanziata da entrate in conto capitale che derivano per esempio dalla vendita di beni patrimoniali e da trasferimenti in conto capitale.

## Rapporto tra entrate e spese

### BILANCIO CORRENTE



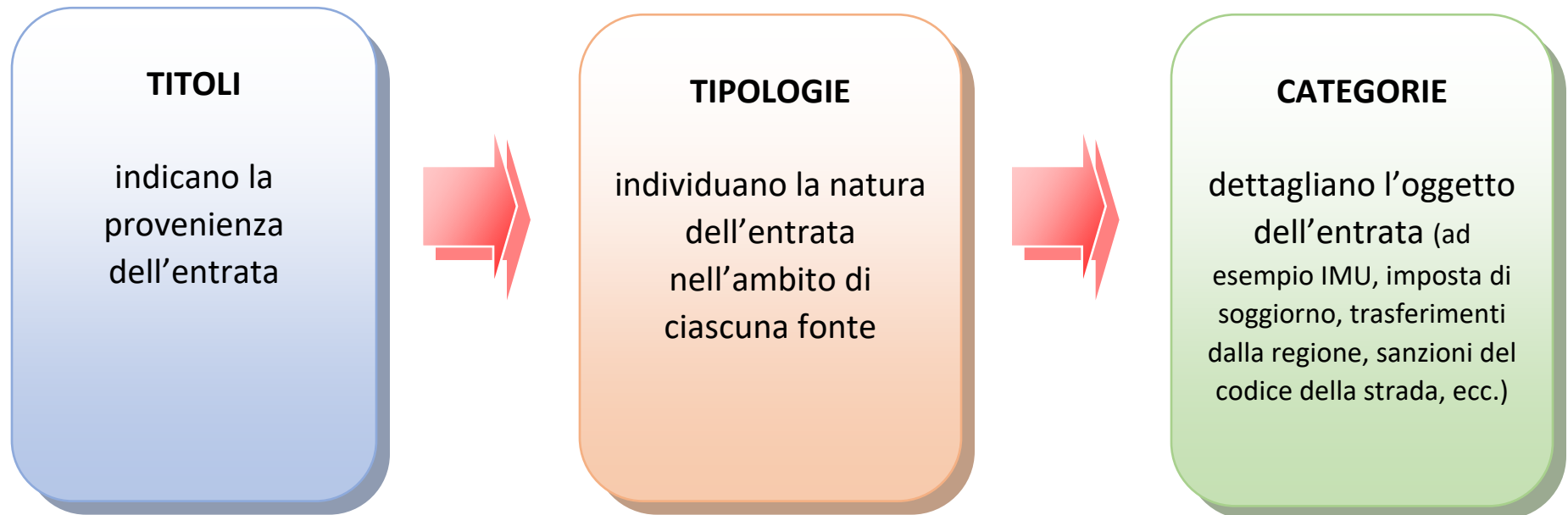
### BILANCIO INVESTIMENTI



La differenza tra entrate e spese confluisce nel risultato di amministrazione

## Come si articolano le entrate

Le entrate sono suddivise in Titoli, Tipologie e Categorie



## LE ENTRATE SUDDIVISE PER TITOLI

TITOLO 1 - Entrate correnti di natura tributaria, contributiva e perequativa



Rappresentano le entrate per IMU, addizionale comunale IRPEF, imposta di soggiorno e altri tributi

TITOLO 2 - Trasferimenti correnti



Riguardano principalmente i trasferimenti dallo Stato, dalla Regione e dall'Unione Europea

TITOLO 3 - Entrate extratributarie



Sono, ad esempio, le tariffe relative ai servizi pubblici, canoni, ecc.

TITOLO 4 - Entrate in conto capitale



Entrate dalle alienazioni di beni del Comune, contributi straordinari provenienti da Stato, Regione, ecc.

TITOLO 5 - Entrate da riduzione di attività finanziarie



Entrate derivanti dalla vendita di attività finanziarie, alienazione di azioni e partecipazioni, ecc.

TITOLO 6 - Accensione prestiti



Mutui o prestiti obbligazionari che il Comune contrae per finanziare le opere pubbliche e altri investimenti

TITOLO 7 - Anticipazioni da istituto tesoriere



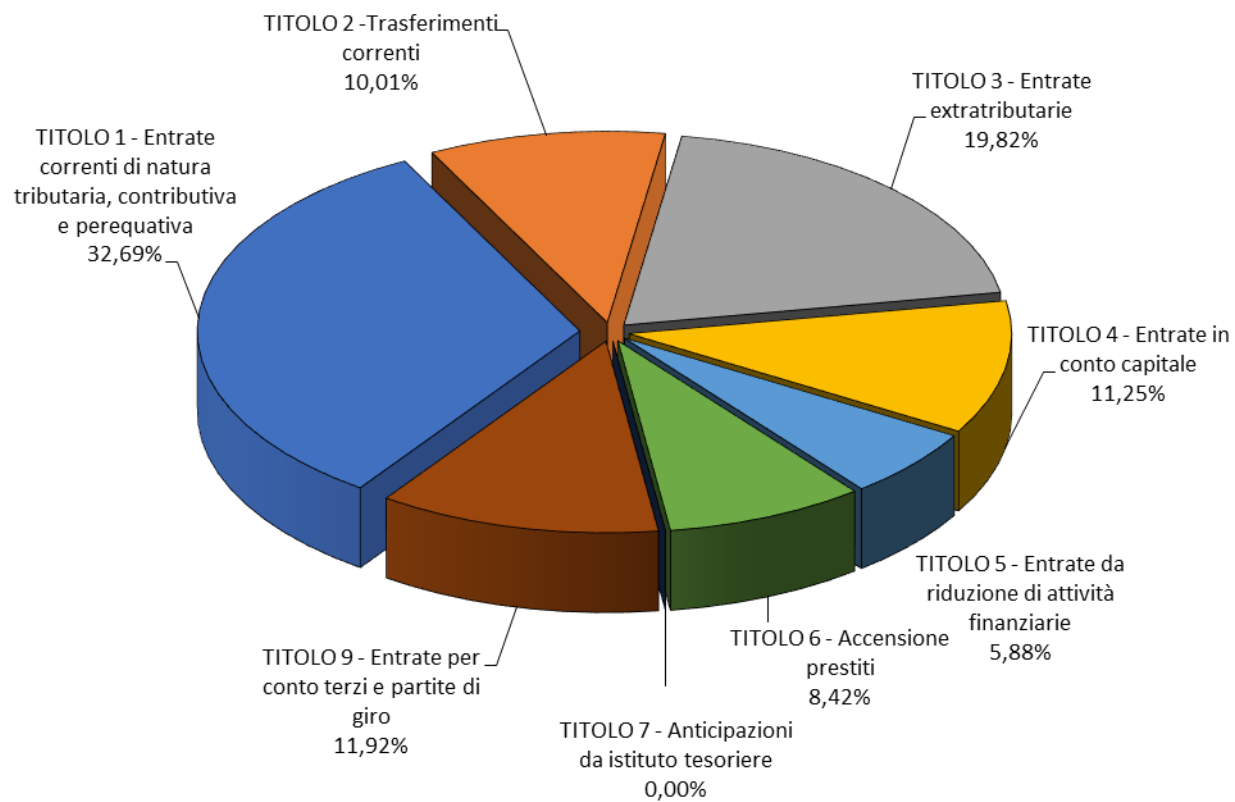
Le anticipazioni concesse dalla banca tesoriere

TITOLO 9 - Entrate per conto terzi e partite di giro



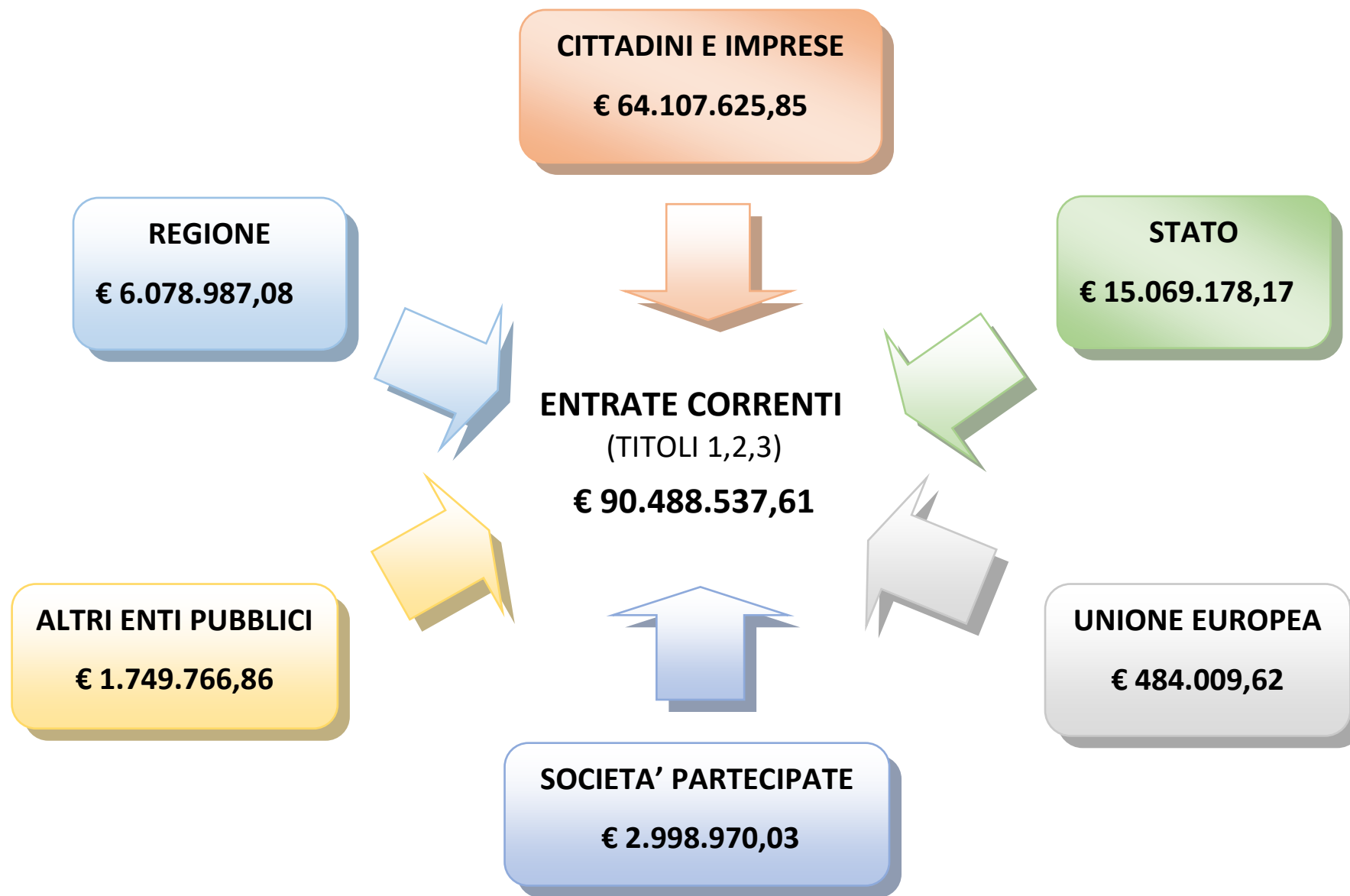
Hanno uguale corrispettivo dalla parte della spesa, ovvero costituiscono una semplice partita di giro (tanto entra tanto esce)

## LE ENTRATE PER TITOLI



ENTRATE	Accertamenti
TITOLO 1 - Entrate correnti di natura tributaria, contributiva e perequativa	47.312.474,78
TITOLO 2 - Trasferimenti correnti	14.492.730,83
TITOLO 3 - Entrate extratributarie	28.683.332,00
TITOLO 4 - Entrate in conto capitale	16.285.509,53
TITOLO 5 - Entrate da riduzione di attività finanziarie	8.512.000,00
TITOLO 6 - Accensione prestiti	12.181.302,86
TITOLO 7 - Anticipazioni da istituto tesoriere	0,00
TITOLO 9 - Entrate per conto terzi e partite di giro	17.245.505,12
<b>TOTALE</b>	<b>144.712.855,12</b>

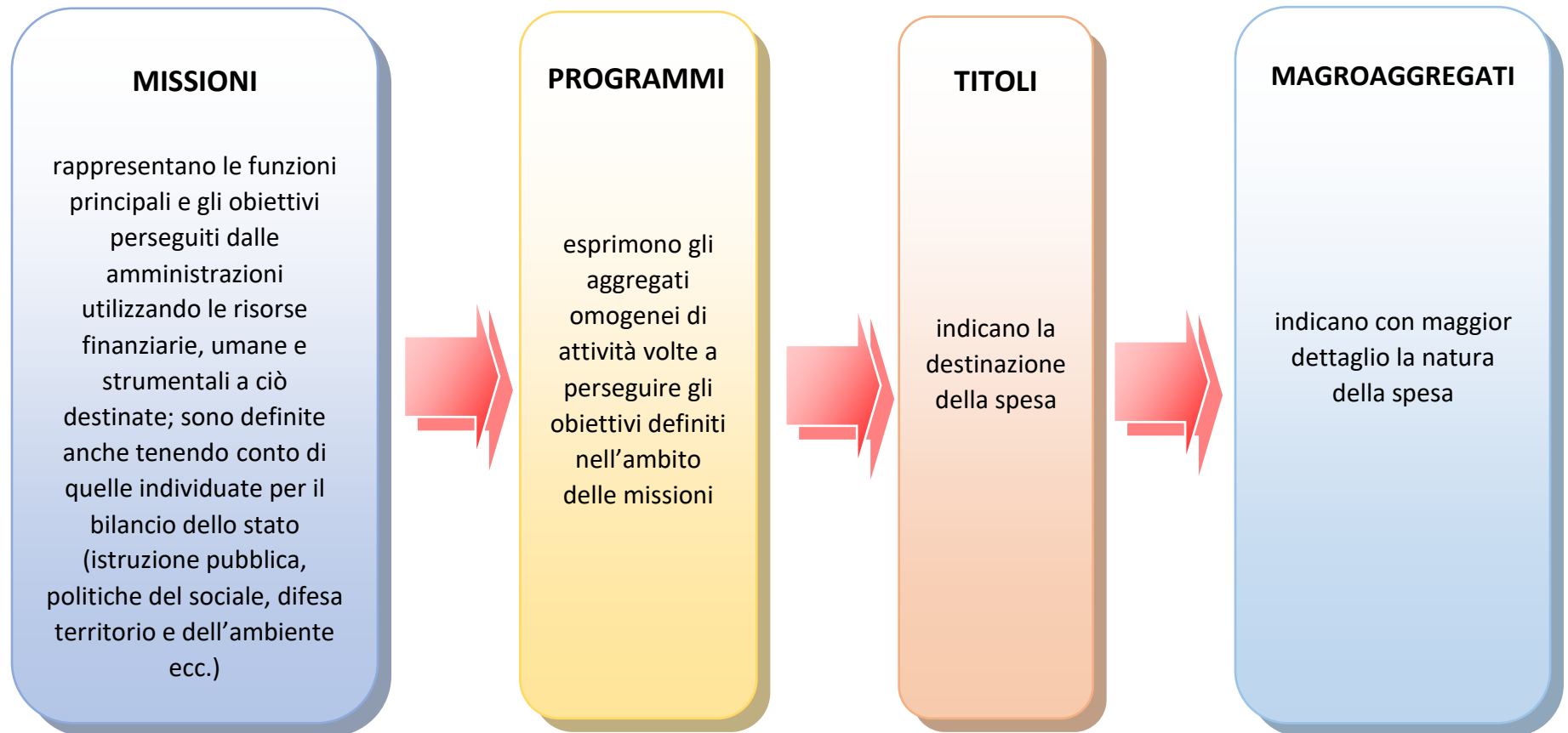
Per poter fornire i servizi alla collettività il Comune ha acquisito risorse da:



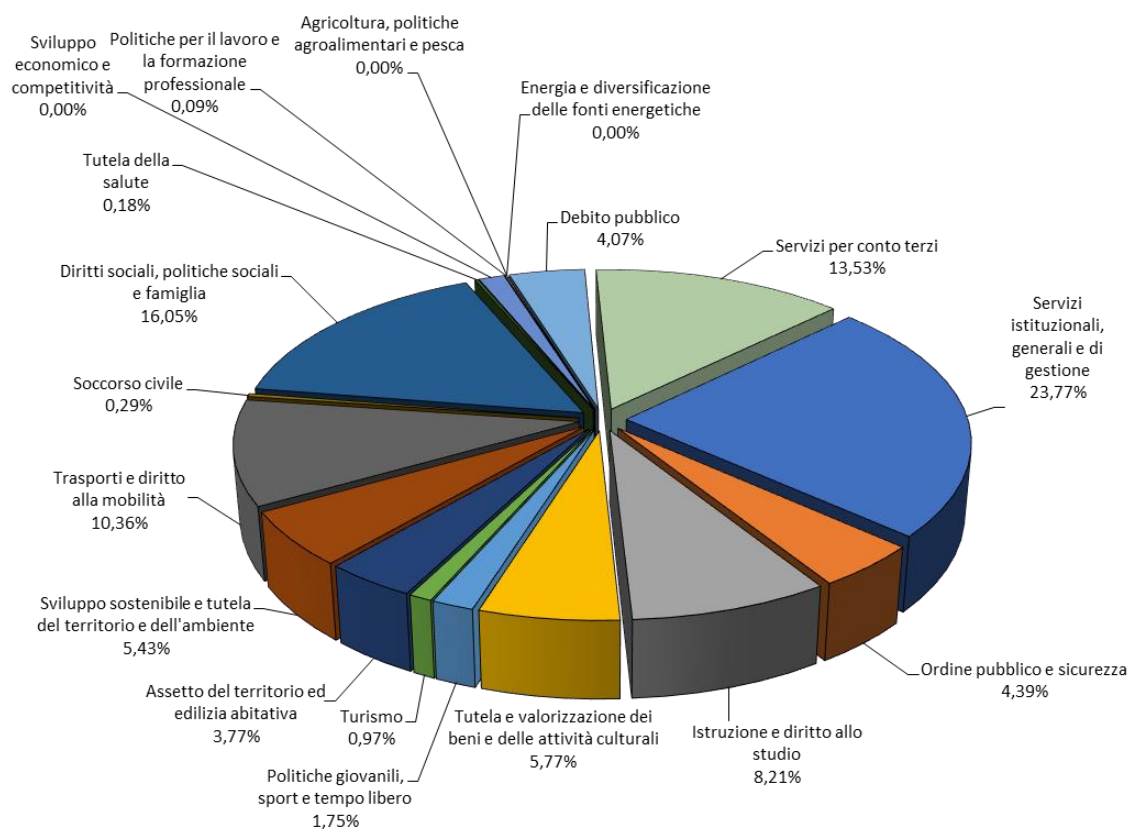


## Come si articolano le spese

Le spese sono aggregate in Missioni, Programmi, Titoli e Macroaggregati



## LE SPESE PER MISSIONI



MISSIONI	Impegni
MISSIONE 1 - Servizi istituzionali, generali e di gestione	30.305.084,89
MISSIONE 2 – Giustizia	0,00
MISSIONE 3 - Ordine pubblico e sicurezza	5.595.036,18
MISSIONE 4 - Istruzione e diritto allo studio	10.463.648,41
MISSIONE 5 - Tutela e valorizzazione dei beni e attività culturali	7.351.402,61
MISSIONE 6 - Politiche giovanili, sport e tempo libero	2.236.043,93
MISSIONE 7 – Turismo	1.233.094,82
MISSIONE 8 - Assetto del territorio ed edilizia abitativa	4.806.150,78
MISSIONE 9 - Sviluppo sostenibile e tutela del territorio e dell'ambiente	6.926.826,26
MISSIONE 10 - Trasporti e diritto alla mobilità	13.206.964,02
MISSIONE 11 -Soccorso civile	371.492,50
MISSIONE 12 - Diritti sociali, politiche sociali e famiglia	20.466.481,67
MISSIONE 13 – Tutela della salute	229.099,50
MISSIONE 14 - Sviluppo economico e competitività	1.760.633,24
MISSIONE 15 - Politiche per il lavoro e la formazione professionale	109.578,32
MISSIONE 16 - Agricoltura, politiche agroalimentari e pesca	3.000,00
MISSIONE 17 - Energia e diversificazione delle fonti energetiche	1.800,00
MISSIONE 19 - Relazioni internazionali	0,00
MISSIONE 20 - Fondi e accantonamenti	0,00
MISSIONE 50 - Debito pubblico	5.187.659,03
MISSIONE 60 - Anticipazioni finanziarie	0,00
MISSIONE 99 – Servizi per conto terzi	17.245.505,12
<b>Totale Missioni</b>	<b>127.499.501,28</b>

## LE SPESE SUDDIVISE PER TITOLI

TITOLO 1 - Spese correnti



Comprendono le spese relative alla gestione ordinaria del Comune (spese per acquisti di beni di consumo, di servizi, utenze, spesa del personale, interessi passivi, imposte e tasse, ecc.)

TITOLO 2 - Spese in conto capitale o di investimento



Comprendono le spese relative alla gestione straordinaria (spese per le opere pubbliche, per l'acquisto di beni strumentali, ecc.)

TITOLO 3 - Spese per incremento attività finanziarie



La spesa destinata alle acquisizioni di attività finanziarie, di azioni e partecipazioni nonché le concessioni di crediti

TITOLO 4 - Spese per rimborso di prestiti



Spesa per la restituzione delle quote capitali di mutui e prestiti contratti dal comune

TITOLO 5 - Chiusura delle anticipazioni dall'istituto tesoriere



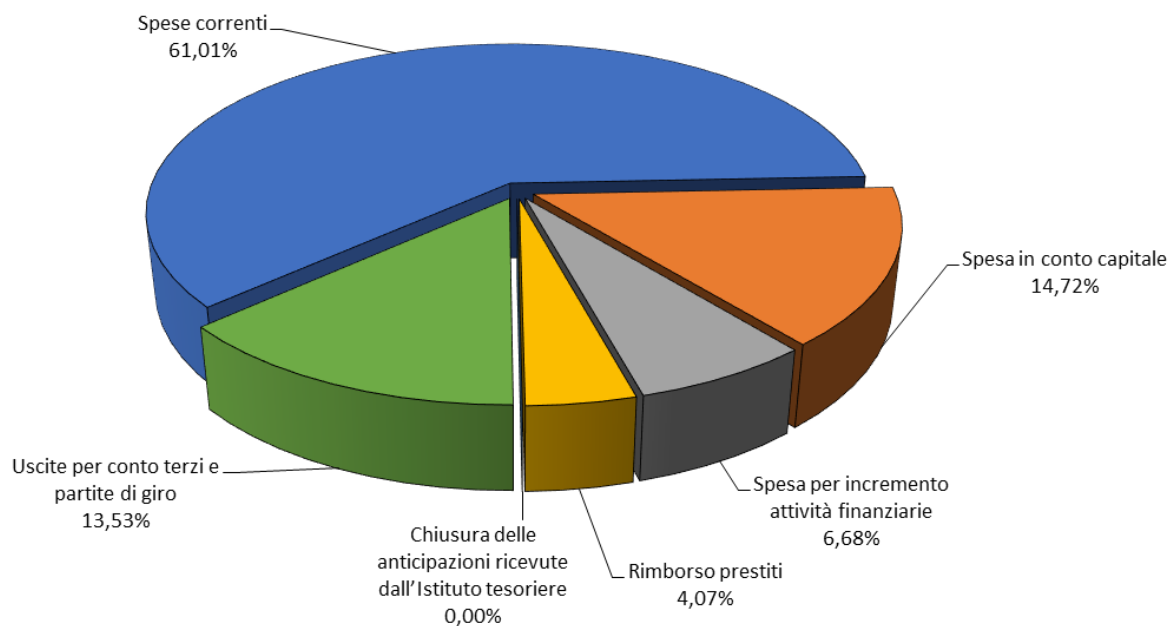
La restituzione delle eventuali anticipazioni ricevute dal tesoriere

TITOLO 7 - Spese per conto terzi e partite di giro



Sono partite di giro ovvero quello che esce da qui entra di pari importo nel rispettivo titolo 9 delle entrate

## LE SPESE PER TITOLI



USCITE	Impegni
Titolo 1 - Spese correnti	77.792.407,58
Titolo 2 - Spesa in conto capitale	18.761.929,55
Titolo 3 - Spesa per incremento attività finanziarie	8.512.000,00
Titolo 4 - Rimborso prestiti	5.187.659,03
Titolo 5 - Chiusura delle anticipazioni dall'Istituto tesoriere/cassiere	0,00
Titolo 7 - Spesa per conto terzi e partite di giro	17.245.505,12
<b>TOTALE</b>	<b>127.499.501,28</b>

## LE SPESE CORRENTI SUDDIVISE PER MACROAGGREGATI

Macroaggregato 1.01 - Redditi da lavoro dipendente



Comprende le spese per gli stipendi del personale, indennità, buoni pasto, oneri contributivi

Macroaggregato 1.02 - Imposte e tasse a carico dell'ente



Comprende le spese per imposte e tasse come ad es. IRAP, imposta di registro e bollo

Macroaggregato 1.03 - Acquisto di beni e servizi



Comprende le spese per acquisto di beni di consumo (es. cancelleria, vestiario) e servizi (es. servizi scolastici, servizi sociali, manutenzione ordinaria del patrimonio)

Macroaggregato 1.04 Trasferimenti correnti



Comprende le spese per contributi (es. a famiglie per assistenza domiciliare, in conto affitto, ad associazioni che organizzano eventi/manifestazioni ecc)

Macroaggregato 1.05 - Trasferimenti di tributi



Utilizzato solo dalle Regioni

Macroaggregato 1.06 - Fondi perequativi



Utilizzato solo dalle Regioni

Macroaggregato 1.07 - Interessi passivi



Comprende gli interessi passivi su rata ammortamento mutui e altri oneri finanziari

Macroaggregato 1.08 - Altre spese per redditi di capitale



Comprende le spese per diritti reali di godimento e servitù onerose, oneri finanziari derivanti dalla estinzione anticipata di mutui (es. commissioni bancarie)

Macroaggregato 1.09 - Rimborsi e poste correttive delle entrate



Comprende i rimborsi ad es. per spese di personale comandato/distaccato presso altri enti, i rimborsi di somme non dovute (es. tributi)

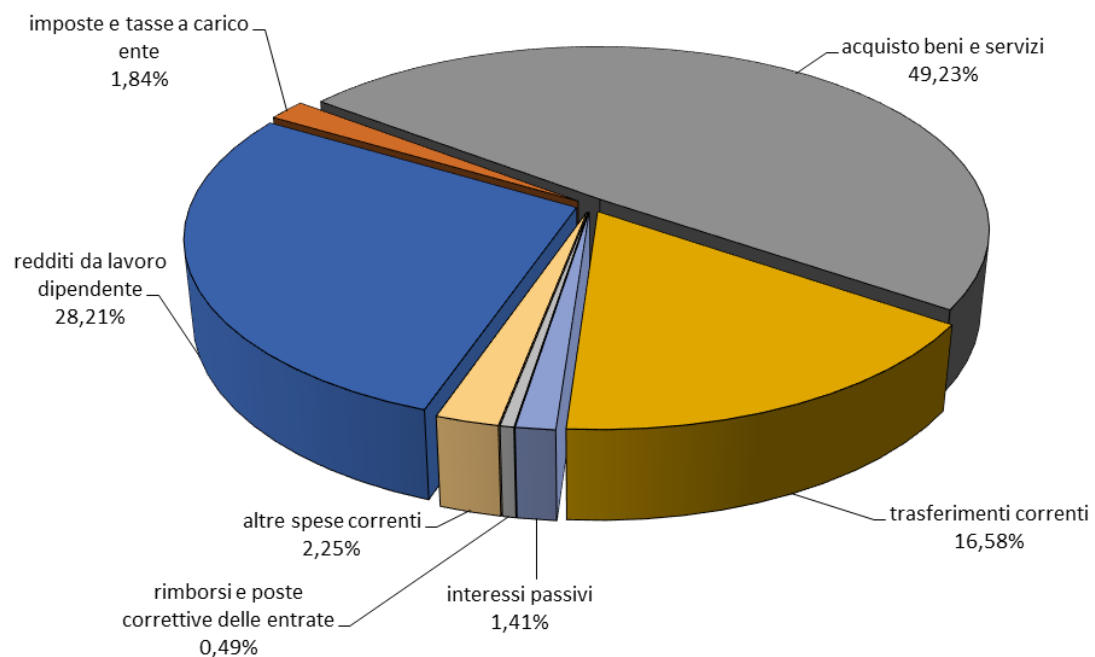
Macroaggregato 1.10 - Altre spese correnti



Comprende le spese per premi di assicurazione, sanzioni, risarcimenti e indennizzi, fondo di riserva per spese impreviste e altri accantonamenti

# COME SONO STATE IMPEGNATE LE SPESE CORRENTI

## suddivisione per Macroaggregati



Macroaggregati della spesa corrente	Impegni
1.01 - Redditi da lavoro dipendente	21.944.520,71
1.02 - Imposte e tasse a carico dell'ente	1.427.668,63
1.03 - Acquisto di beni e servizi	38.296.997,90
1.04 Trasferimenti correnti	12.895.903,30
1.05 - Trasferimenti di tributi	0,00
1.06 - Fondi perequativi	0,00
1.07 - Interessi passivi	1.095.379,09
1.08 - Altre spese per redditi di capitale	0,00
1.09 - Rimborsi e poste correttive delle entrate	380.544,72
1.10 - Altre spese correnti	1.751.393,23
<b>TOTALE</b>	<b>77.792.407,58</b>

## LE SPESE DI INVESTIMENTO SUDDIVISE PER MACROAGGREGATI

Macroaggregato 2.01 - Tributi in conto capitale a carico dell'ente



Comprende per es. le spese per imposte su successioni e donazioni

Macroaggregato 2.02 - Investimenti fissi lordi e acquisto di terreni



Comprende le spese per la realizzazione di opere pubbliche, per acquisto di automezzi, strumenti informatici, di arredi scolastici, per acquisto di terreni ecc

Macroaggregato 2.03 - Contributi agli investimenti



Comprende le spese per erogazione di contributi a soggetti pubblici e privati finalizzati alla realizzazione di investimenti

Macroaggregato 2.04 - Altri trasferimenti in conto capitale



Comprende i trasferimenti a soggetti pubblici e privati destinati ad altre spese (es. indennizzi a fronte di danni, trasferimenti per far fronte a spese eccezionali)

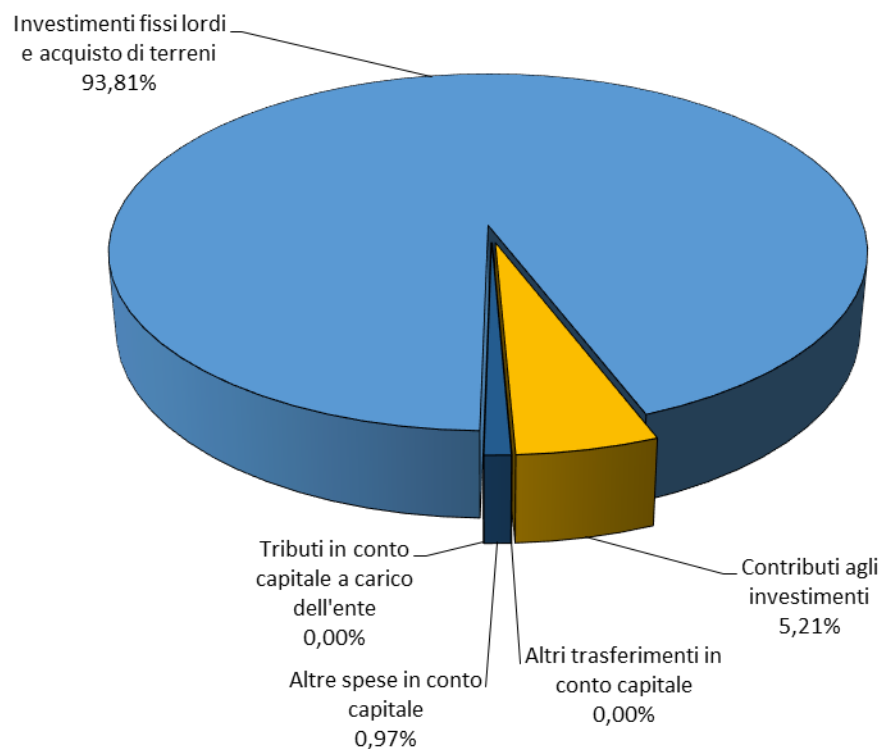
Macroaggregato 2.05 - Altre spese in conto capitale



Comprende le spese per fondi e accantonamenti in conto capitale, per rimborsi di somme non dovute o da restituire al soggetto che le ha versate (es. quote permessi a costruire)

# COME SONO STATE IMPEGNATE LE SPESE DI INVESTIMENTO

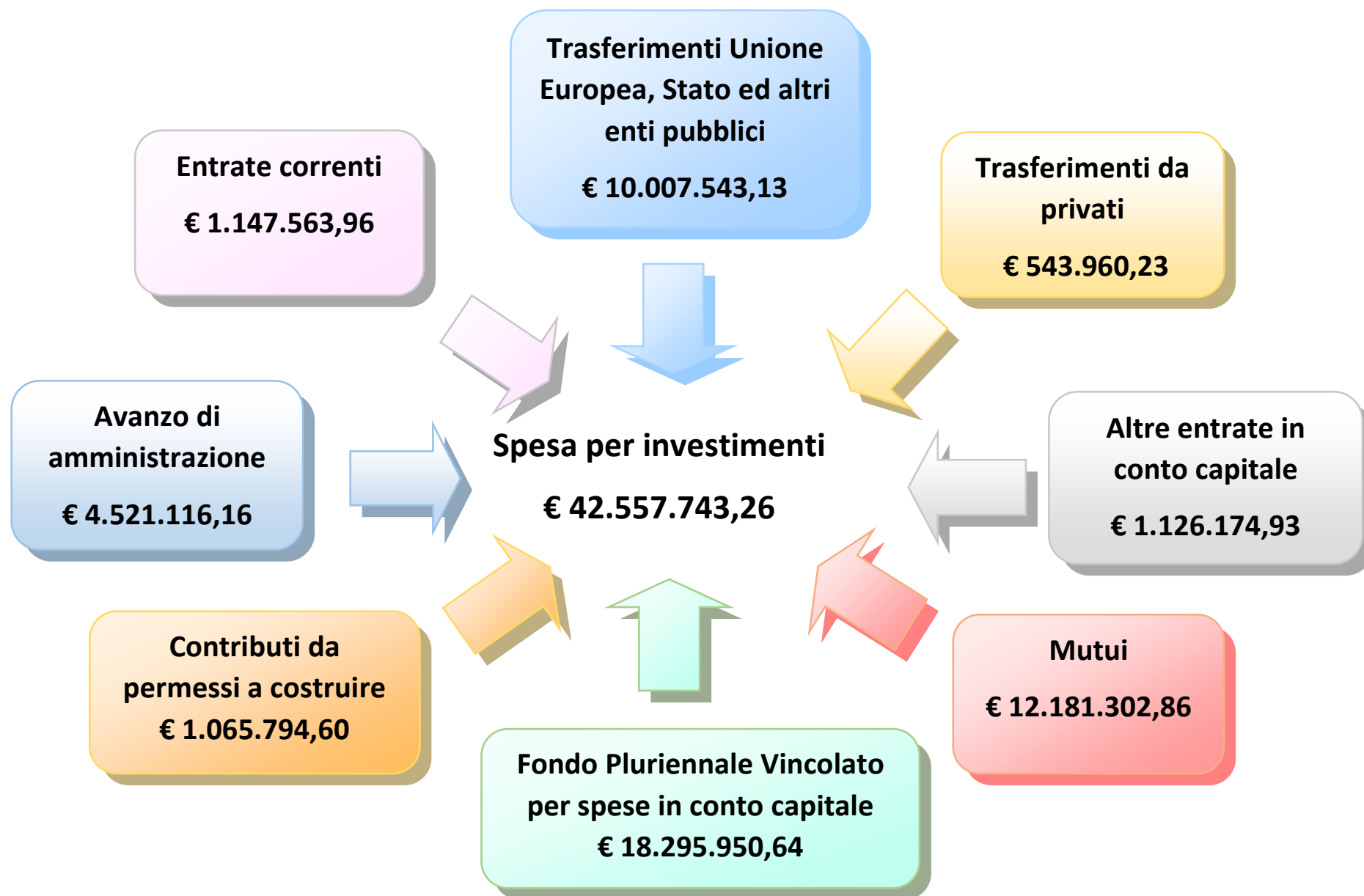
## suddivisione per Macroaggregati



Macroaggregati della spesa c/capitale	Impegni
2.01 - Tributi in conto capitale a carico dell'ente	0,00
2.02 - Investimenti fissi lordi e acquisto di terreni	17.601.221,39
2.03 - Contributi agli investimenti	977.847,80
2.04 - Altri trasferimenti in conto capitale	0,00
2.05 - Altre spese in conto capitale	182.860,36
<b>TOTALE</b>	<b>18.761.929,55</b>

**Il Comune ha finanziato le spese di investimento con le seguenti entrate:**





## La gestione di cassa

La gestione delle disponibilità liquide è una delle attività fondamentali dell'amministrazione dell'Ente. A livello consuntivo, l'analisi di cassa ha il principale obiettivo di verificare l'andamento della gestione passata in riferimento ai vincoli di equilibrio tra incassi e pagamenti. Essa costituisce la base per una valutazione sul mantenimento degli equilibri nel tempo e si attua attraverso lo studio dei risultati di cassa e della “velocità” dei processi.

	RESIDUI	COMPETENZA	TOTALE
Fondo cassa al 1° gennaio			35.622.251,53
RISCOSSIONI	27.628.684,19	97.700.468,92	125.329.153,11
PAGAMENTI	24.653.266,45	93.433.237,34	118.086.503,79
<b>Fondo di cassa al 31 dicembre 2022</b>			<b>42.864.900,85</b>

## Indicatore di tempestività dei pagamenti

L'indicatore di tempestività dei pagamenti misura la velocità dell'Ente nel provvedere ai pagamenti relativi all'acquisto di beni, servizi, forniture e prestazioni professionali, nel rispetto dei termini di legge.

L'indicatore di tempestività dei pagamenti dell'Ente relativo all'esercizio 2022 risulta pari a - 20,60 giorni. Ciò significa che i pagamenti sono stati effettuati nei termini di legge che, in generale, sono fissati in 30 giorni dal ricevimento della fattura.

L'andamento dell'indicatore negli ultimi cinque anni è il seguente:

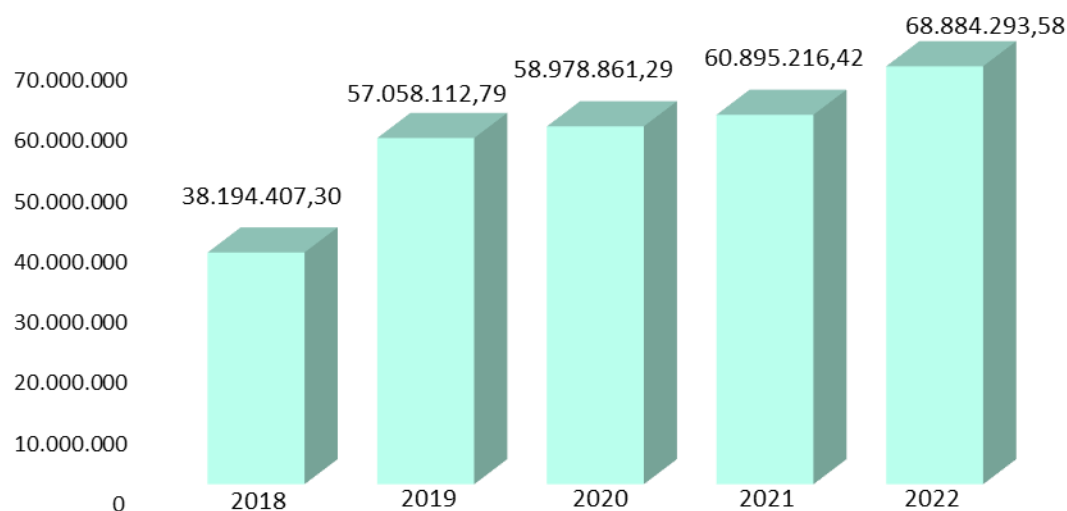
Anno	2018	2019	2020	2021	2022
Indicatore di tempestività dei pagamenti	47,39 giorni	6,36 giorni	-19,29 giorni	-17,94 giorni	- 20,60 giorni

## L'indebitamento

Nel rispetto dei limiti di indebitamento previsti dall'ordinamento, Il Comune può fare ricorso all'assunzione di prestiti per finanziare la realizzazione di investimenti, interventi di innovazione e riqualificazione urbana, interventi a difesa del suolo, manutenzione straordinaria del patrimonio stradale, interventi su beni immobili di interesse storico, artistico e culturale.

L'indebitamento dell'ente nell'ultimo quinquennio ha avuto la seguente evoluzione:

Anno	2018	2019	2020	2021	2022
Debito al 31/12	38.194.407,30	57.058.112,79	58.978.861,29	60.895.216,42	68.884.293,58



## Le risorse umane e strumentali

Il personale del Comune di Lucca al 31.12.2022 è composto da 528 unità, suddivise in categorie in base alle responsabilità assegnate, oltre al Segretario Generale.

Per poter svolgere le attività assegnate, il personale ha a disposizione le risorse strumentali: pc, cellulare di servizio ecc.

RISORSE UMANE	
	N. unità
Segretario Generale	1
Dirigenti	8
Posizioni Organizzative	29
Categoria D	142
Categoria C	286
Categoria B	61
Categoria A	2
<b>TOTALE</b>	<b>529</b>

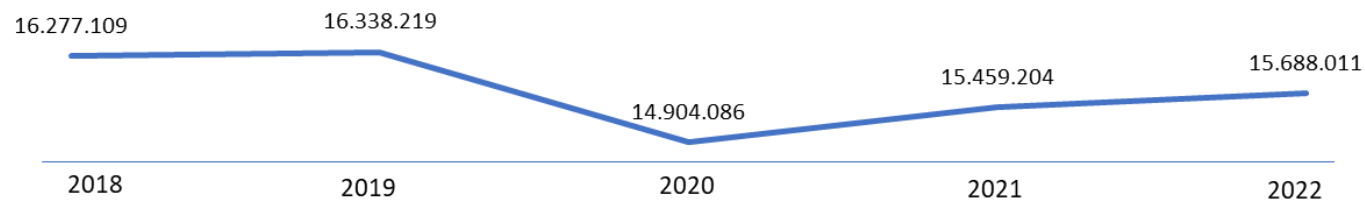
RISORSE STRUMENTALI	
	N. unità
PC fisso	660
Notebook	230
Cellulare di servizio	251
Webcam	169
Docking station	183
Stampante propria	35
Monitor aggiuntivo	100
Altro	38
<b>TOTALE</b>	<b>1.666</b>

## La spesa del personale

Per fornire servizi il Comune si basa sulla struttura organizzativa dell'Ente, nella quale la spesa del personale assume un'importanza preponderante rispetto alle altre spese correnti.

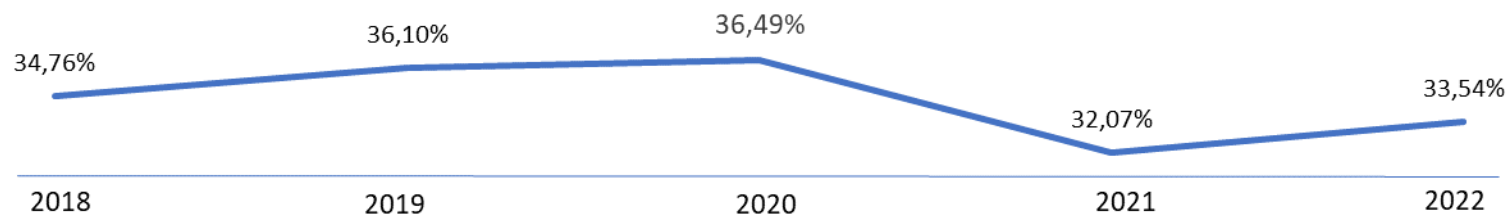
La spesa del personale nell'ultimo quinquennio ha avuto la seguente evoluzione:

	Media triennio 2011-2013	2018	2019	2020	2021	2022
Spesa di personale (assoggettata ai limiti di legge)	17.261.453	16.277.109	16.338.219	14.904.086	15.459.204	15.688.011



Di seguito si rappresenta l'incidenza della spesa del personale sul totale delle spese correnti nell'ultimo quinquennio.

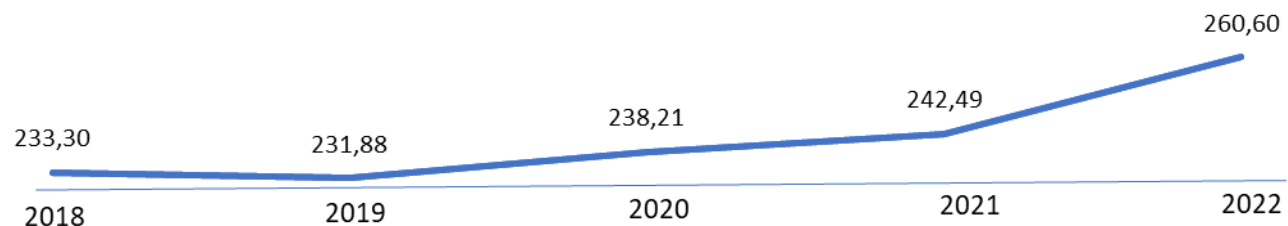
	2018	2019	2020	2021	2022
Incidenza della spesa di personale sulla spesa corrente	34,76%	36,10%	36,49%	32,07%	33,54%



La spesa del personale può essere analizzata anche sulla base della spesa media pro-capite, che è data dal rapporto tra la spesa del personale e il numero degli abitanti.

Di seguito è rappresentato l'andamento nell'ultimo quinquennio.

	2018	2019	2020	2021	2022
Spesa di personale pro capite	233,30	231,88	238,21	242,49	260,60





## Parametri di deficitarietà strutturale

Per capire se i conti dei comuni sono in ordine ci si affida ad un sistema di parametri che evidenzia i casi di deficit strutturale per i quali devono essere attivati interventi di natura straordinaria di riequilibrio.

Sono da considerarsi in condizioni strutturalmente deficitarie gli enti che presentano gravi ed incontrovertibili condizioni di squilibrio, rilevabili da una apposita tabella allegata al rendiconto della gestione, contenente parametri obiettivi dei quali almeno la metà presentino valori deficitari.

Il Comune di Lucca non presenta alcun parametro con valore deficitario.

## La Contabilità economico-patrimoniale

La contabilità economico-patrimoniale affianca la contabilità finanziaria, per la rilevazione, ai fini conoscitivi, degli effetti economici e patrimoniali della gestione.

La rendicontazione economico e patrimoniale è composta da:

- IL CONTO ECONOMICO
- LO STATO PATRIMONIALE

## Il Conto Economico

<b>CONTO ECONOMICO</b>	<b>ESERCIZIO 2022</b>
A) Componenti positivi della gestione (+)	99.485.683,86
B) Componenti negativi della gestione (-)	- 93.632.142,89
C) Proventi (+) ed oneri finanziari (-)	2.007.368,08
D) Rettifiche di valore attività finanziarie (+/-)	0,00
E) Proventi (+) ed oneri straordinari (-)	5.672.269,03
Imposte (-)	- 1.417.786,05
<b>RISULTATO DELL'ESERCIZIO 2022</b>	<b>12.115.392,03</b>

## Lo Stato Patrimoniale

STATO PATRIMONIALE	ESERCIZIO 2022
A) Crediti verso lo Stato ed altre Amministrazioni Pubbliche per la partecipazione al fondo di dotazione	0,00
B) Immobilizzazioni	471.030.065,87
C) Attivo circolante	118.740.822,93
D) Ratei e risconti	57.302,55
<b>TOTALE DELL'ATTIVO (A+B+C+D)</b>	<b>589.828.191,35</b>
A) Patrimonio Netto	471.009.585,05
B) Fondi per rischi ed oneri	2.335.539,88
C) Trattamento di fine rapporto	0,00
D) Debiti	114.958.120,88
E) Ratei e risconti e contributi agli investimenti	1.524.945,54
<b>TOTALE DEL PASSIVO (A+B+C+D+E)</b>	<b>589.828.191,35</b>
TOTALE CONTI D'ORDINE	0,00